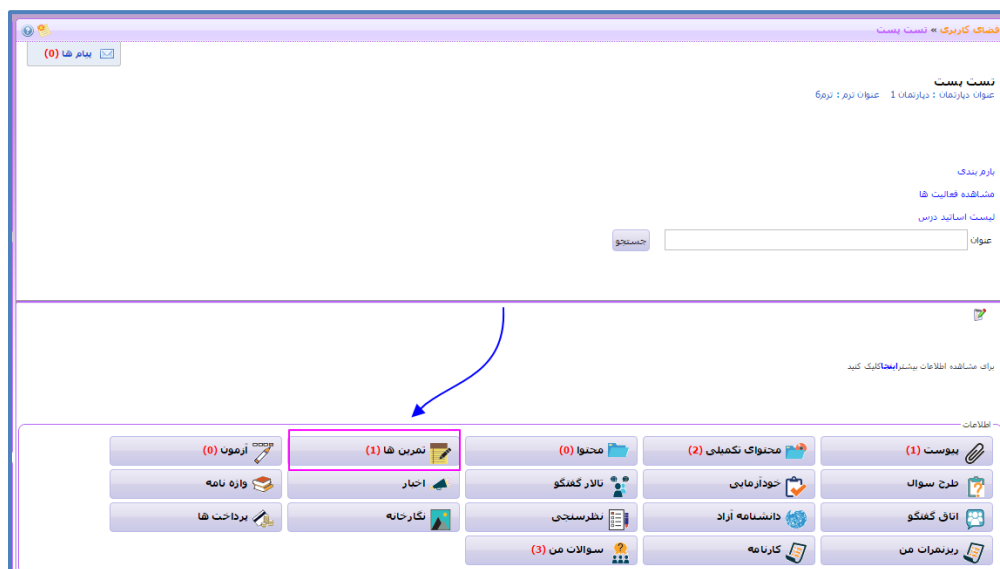
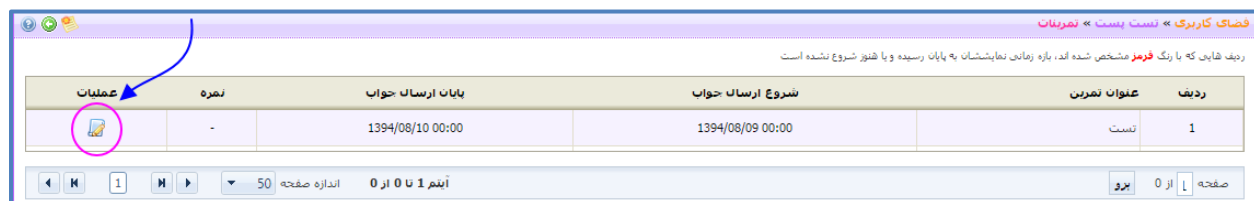


راهنمای شرکت در تمرین

برای شرکت در تمرین های طرح شده توسط اساتید بر روی ماژول تمرین در صفحه درس طبق عکس ضمیمه شده کلیک نمایید.



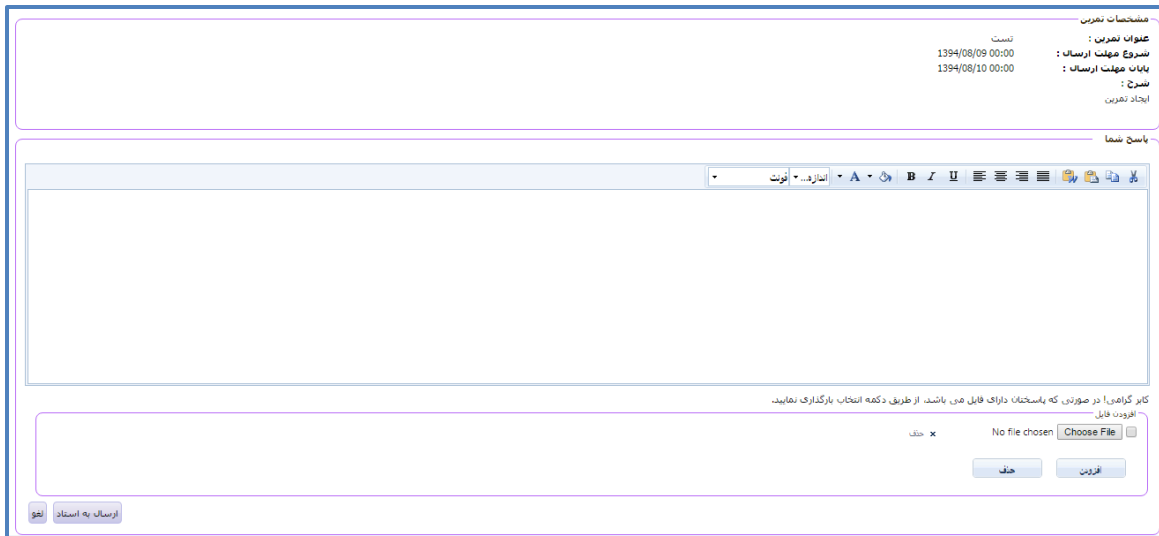
با کلیک بر روی ماژول تمرین وارد صفحه نمایش داده شده در تصویر زیر می شوید.



در صفحه نمایش داده شده لیست تمرین های ایجاد شده توسط استاد مشاهده می شود. همچنین شما میتوانید تاریخ شروع و پایان ارسال تمرین را نیز مشاهده نمایید.

برای شرکت در تمرین و ارسال جواب آن در منو عملیات بر روی دکمه نمایش داده شده در تصویر بالا کلیک نمایید.

پس از کلیک زدن بر روی دکمه شرکت در تمرین با صفحه نمایش داده شده در تصویر زیر مواجه می شوید :



در این صفحه شما میتوانید جواب تمرین را نوشته و آن را به استاد ارسال نمایید برای این منظور در قسمت "پاسخ شما" جواب تمرین را بنویسید .

در صورتی که نیاز به الصاق فایل برای تمرین دارید بر روی دکمه "ChooseFile" کلیک نمایید . و فایل خود را انتخاب نمایید

برای الصاق بیشتر از یک فایل بر روی گزینه "افزودن" کلیک نمایید.

برای ارسال جواب به تمرین باید در انتهای کار گزینه "ارسال به استاد" را بفشارید .